
PLANO DE CONTINGÊNCIA

DOENÇA POR CORONAVÍRUS (COVID-19)



Agrupamento de Escolas Dr. Bento da Cruz

Índice

INTRODUÇÃO	4
A DOENÇA POR CORONAVÍRUS (COVID-19)	5
A TRANSMISSÃO DE COVID-19.....	6
PREVENIR A TRANSMISSÃO DE COVID-19	6
MEDIDAS DE HIGIENE DO AMBIENTE ESCOLAR.....	8
MEDIDAS A ADOTAR.....	9
O QUE É UM CASO SUSPEITO	9
ESTABELECEER UMA ÁREA DE ISOLAMENTO	10
DESIGNAÇÃO DE PONTO FOCAL.....	11
PROCEDIMENTOS NUM CASO SUSPEITO.....	11
PROCEDIMENTOS NUM CASO SUSPEITO VALIDADO	14
PROCEDIMENTOS NUM CASO CONFIRMADO.....	14
PROCEDIMENTOS NA VIGILÂNCIA DE CONTACTOS PRÓXIMOS	15
ANEXOS	18
Fluxograma 1 - Funções do Ponto Focal	19
Guião de Entrevista.....	20
Contactos dos Pontos Focais das Unidades Orgânicas	21
Fluxograma 2 SUSPEITA EM CONTEXTO DE SALA DE AULA	22
Fluxograma 23De Situação de Trabalhador com Sintomas	23
Fluxograma 4Direção do Agrupamento de Escolas	24

INTRODUÇÃO

O presente documento dá a divulgar os pontos essenciais do Plano de Contingência do Agrupamento de Escolas Dr. Bento Cruz para a Doença por Coronavírus (COVID-19), fornece informação aos estudantes e colaboradores desta instituição sobre esta nova doença, sobre as medidas de prevenção e controlo desta infeção, e sobre os procedimentos e medidas a adotar perante a identificação de casos suspeitos e/ou confirmados.

O Plano de Contingência para a Doença por Coronavírus (COVID-19) foi desenvolvido com base nas orientações da Direcção-Geral da Saúde (DGS) e na melhor evidência científica disponível até ao momento. Os estudantes e colaboradores serão informados sobre a doença por coronavírus (COVID19) e sobre as formas de evitar a transmissão, através dos meios mais adequados: circulares informativas por correio eletrónico e em papel, afixação de cartazes nos espaços comuns, etc.

De igual modo, a informação sobre as recomendações e procedimentos estabelecidos no Plano de Contingência para a Doença por Coronavírus (COVID-19) será amplamente divulgada, através dos meios mais adequados, por toda a comunidade. O Agrupamento de Escolas Dr. Bento Cruz, está comprometido com a proteção da saúde e a segurança dos seus estudantes e colaboradores, tendo também um papel importante a desempenhar na limitação do impacto negativo deste surto na comunidade, face às valências de conhecimento que detêm em diversas áreas.

A DOENÇA POR CORONAVÍRUS (COVID-19)

Os coronavírus são uma família de vírus conhecidos por causar doença no ser humano e são bastante comuns em todo o mundo. A infeção origina sintomas inespecíficos como tosse, febre ou dificuldade respiratória, ou apresentar-se como doença mais grave, como pneumonia.

O novo coronavírus (SARS-CoV-2), agente causador da doença por coronavírus (COVID-19), foi identificado pela primeira vez em dezembro de 2019, na Cidade de Wuhan (China).

Embora o epicentro da epidemia tenha ocorrido em Wuhan, Província de Hubei (China), onde estão relatados a maior parte dos casos, o risco de infeção não se limita a Wuhan, mas a qualquer região com casos confirmados onde se verifique transmissão ativa e sustentada do vírus. Atualmente o segundo país com o número de casos é o Irão (à data da elaboração do deste Plano de Contingência) seguido pela Itália.

O período de incubação do novo coronavírus é de 2 a 14 dias. Isto significa que se uma pessoa permanecer bem 14 dias após contactar com um caso confirmado de doença por coronavírus (COVID-19), é pouco provável que tenha sido contagiada. Após exposição a um caso confirmado de COVID-19, podem surgir os seguintes sintomas:

- Dificuldade respiratória;
- Tosse;
- Febre.

De forma geral, estas infeções podem causar sintomas mais graves em pessoas com sistema imunitário mais fragilizado, pessoas mais velhas, e pessoas com doenças crónicas como diabetes, cancro e doenças respiratórias.

A TRANSMISSÃO DE COVID-19

Pelo que é conhecido de outros coronavírus, a transmissão de COVID-19 acontece quando existe contacto próximo (perímetro até 2 metros) com uma pessoa infetada. O risco de transmissão aumenta quanto maior for o período de contacto com uma pessoa infetada.

As gotículas produzidas quando uma pessoa infetada tosse ou espirra (secreções respiratórias que contêm o vírus) são a via de transmissão mais importante.

Existem duas formas através das quais uma pessoa pode ficar infetada:

- As secreções podem ser diretamente expelidas para a boca ou nariz das pessoas em redor (perímetro até 2 metros) ou podem ser inaladas para os pulmões;
- Uma pessoa também pode ficar infetada ao tocar em superfícies ou objetos que possam ter sido contaminados com secreções respiratórias e depois tocar na sua própria boca, nariz ou olhos.

Este novo agente nunca tinha sido previamente identificado em seres humanos, tendo causado um surto na cidade de Wuhan. Embora o epicentro da epidemia seja em Wuhan, Província de Hubei (China), onde estão relatados a maior parte dos casos, o risco de infeção estende-se a qualquer área internacional com casos confirmados onde se verifique transmissão ativa e sustentada do vírus.

PREVENIR A TRANSMISSÃO DE COVID-19

Atualmente não existe vacina contra o COVID-19. A melhor maneira de prevenir a infeção é evitar a exposição ao vírus.

Existem princípios gerais que qualquer pessoa pode seguir para prevenir a transmissão de vírus respiratórios:

- Lavar as mãos com frequência – com sabão e água, ou esfregar as mãos com gel alcoólico se não for possível lavar as mãos. Se as mãos estiverem visivelmente sujas, devem ser usados preferencialmente sabão e água;

-
- Cobrir a boca e o nariz com um lenço de papel descartável sempre que for necessário assoar, tossir ou espirrar. O lenço de papel deverá ser descartado num caixote de lixo e em seguida, deverão ser lavadas as mãos. Na ausência de lenços de papel descartável, poder-se-á tossir ou espirrar para a prega do cotovelo. Nunca se deve tossir nem espirrar para o ar ou para as mãos;
 - As pessoas que sintam tosse, febre ou dificuldade respiratória devem permanecer em casa e não se deslocar para o seu local de trabalho, escolas dos filhos ou estabelecimentos de saúde;
 - Os alunos, colaboradores e visitantes devem lavar as mãos:
 - ✓ Antes de sair de casa;
 - ✓ Ao chegar à escola;
 - ✓ Após usar a casa de banho;
 - ✓ Após intervalos e atividades desportivas;
 - ✓ Antes das refeições, incluindo lanches;
 - ✓ Antes de sair da Escola.
 - Utilizar um gel alcoólico que contenha pelo menos 60% de álcool se não for possível lavar as mãos com água e sabão;
 - Evitar tocar nos olhos, nariz e boca sem ter lavado as mãos;
 - Evitar contacto próximo com pessoas com tosse, febre ou dificuldade respiratória;
 - Limpar e desinfetar frequentemente objetos e superfícies de utilização comum;
 - Em caso de sintomas ou dúvidas contactar a **Linha SNS24: 808 24 24 24**. Não se deslocar diretamente para nenhum estabelecimento de saúde;
 - Consultar regularmente informação em **www.dgs.pt**.

O uso de máscaras de proteção na população em geral, estudantes ou colaboradores não está recomendado, uma vez que não há qualquer evidência de benefício do seu uso fora de estabelecimentos de saúde.

MEDIDAS DE HIGIENE DO AMBIENTE ESCOLAR

- Manter todas as casas de banho em funcionamento em simultâneo para minimizar as hipóteses de agrupamento em espaços fechados;
- Alterações ao nível das práticas de higiene. Por exemplo, efectuar a desinfeção, dos teclados e ratos de todo o material informático, entre cada bloco de aulas e os equipamentos audiovisuais, após a sua utilização;
- Solicitar aos professores que mantenham as salas de aulas, sempre que possível, com as portas e janelas abertas, de modo a evitar-se o contacto com maçanetas e afins;
- Apuramento das necessidades de material (equipamento de lavagem e dispositivos para fornecimento de toalhetes de papel).

Higiene Instalações

- Esvaziar os caixotes de lixo das salas de aulas à hora de almoço e ao final do dia;
- Desinfetar as maçanetas das portas e os corrimões à hora de almoço e ao final do dia;
- Efetuar a limpeza/desinfeção das casas de banho após todos os intervalos (com registo em impresso próprio colocado para o efeito em cada casa de banho);
- Efetuar a limpeza/desinfeção da sala de isolamento após cada caso (com registo em impresso próprio colocado para o efeito na sala).

MEDIDAS A ADOTAR

Os estabelecimentos escolares implementarão de imediato as seguintes medidas:

- Criação de área reservada à divulgação de informação atualizada sobre o COVID-19 na página do Agrupamento;
- Afixação de informação relevante em locais de maior afluência de pessoal;
- Sessões de informação aos estudantes e restantes membros da comunidade escolar pela equipa PES e directores de turma;
- Envio de informação relevante aos encarregados de educação.

O QUE É UM CASO SUSPEITO

A classificação de um caso como suspeito de doença por coronavírus (COVID-19) deve obedecer a critérios clínicos e epidemiológicos. A definição seguinte é baseada na informação atualmente disponível no Centro Europeu de Prevenção e Controlo de Doença (ECDC).

Critérios clínicos Critérios epidemiológicos

Febre OU Tosse OU Dificuldade respiratória e História de viagem para áreas com transmissão comunitária ativa* nos 14 dias anteriores ao início de sintomas.

OU

Contacto com caso confirmado ou provável de infeção por COVID-19, nos 14 dias antes do início dos sintomas.

OU

Profissional de saúde ou pessoa que tenha estado numa instituição de saúde onde são tratados doentes com COVID-19.

** Áreas com transmissão comunitária ativa: Norte de Itália (regiões de Emiglia-Romagna, Lombardia, Piemonte, Veneto), China, Coreia do Sul, Singapura, Japão e Irão.*

ESTABELECECER UMA ÁREA DE ISOLAMENTO

São estabelecidas áreas de isolamento, nas diferentes unidades orgânicas do Agrupamento de Escolas Dr. Bento Cruz. A colocação de um estudante ou colaborador suspeito de infeção por COVID-19 numa área de isolamento visa impedir que outros estudantes e/ou colaboradores possam ser expostos e infetados. Esta medida tem como principal objetivo evitar a propagação de uma doença transmissível.

A área de isolamento (sala, gabinete, secção, zona) deve ter ventilação natural, ou sistema de ventilação mecânica, e possuir revestimentos lisos e laváveis (por exemplo, não deve possuir tapetes, alcatifa ou cortinados). Esta área deverá estar equipada com:

- telefone;
- cadeira ou marquesa (para descanso e conforto do estudante ou colaborador suspeito de infeção por COVID-19, enquanto aguarda a validação de caso e o eventual transporte pelo INEM);
- kit com água e alguns alimentos não perecíveis;
- contentor de resíduos (com abertura não manual e saco de plástico);
- solução antisséptica de base alcoólica – SABA (disponível no interior e à entrada desta área);
- toalhetes de papel;
- máscara(s) cirúrgica(s);
- luvas descartáveis;
- termómetro.

Nesta área, ou próxima dela, deve existir uma instalação sanitária devidamente equipada, nomeadamente com doseador de sabão e toalhetes de papel, para a utilização exclusiva do caso suspeito.

Os estudantes e colaboradores de cada unidade orgânica deverão ser informados da localização da área de isolamento na sua instituição.

DESIGNAÇÃO DE PONTO FOCAL

O AE designará um Ponto Focal responsável pela gestão de qualquer caso suspeito de COVID-19.

Os estudantes e colaboradores serão informados de quem é o Ponto Focal da sua instituição. **É a este Ponto Focal que deverá ser reportada uma situação de doença enquadrada de estudante ou colaborador com sintomas e ligação epidemiológica compatíveis com a definição de caso possível de COVID-19.**

Sempre que for reportada uma situação de estudante ou colaborador com sintomas, o Ponto Focal deverá informar a direção da Unidade Orgânica e ficar responsável por assegurar o cumprimento dos procedimentos estabelecidos no Plano de Contingência do AE para a Doença por Coronavírus (COVID-19).

O Ponto Focal será o elemento que acompanhará o caso suspeito até à área de isolamento designada, prestará o apoio necessário e desencadeará os contactos estabelecidos no Plano de Contingência do AE.

Fluxograma 1: Funções do Ponto Focal

PROCEDIMENTOS NUM CASO SUSPEITO

Qualquer estudante ou colaborador com critérios compatíveis com a definição de caso suspeito de doença por COVID-19, ou alguém que identifique um estudante ou colaborador nestas circunstâncias,

deverá informar imediatamente o ponto focal do Grupo de Gestão do COVID-19 designado na respetiva unidade orgânica.

Deverá ser prestada ao estudante ou colaborador doente toda a assistência necessária, incluindo se existirem dificuldades de locomoção. O ponto focal deverá certificar-se que o caso suspeito se desloca para a área de isolamento ou acompanhá-lo até à mesma. Sempre que possível deve-se assegurar a distância de segurança (superior a 1 metro) do doente. O percurso estabelecido até à área de isolamento deverá evitar o uso de ascensores, de forma a evitar contaminação de superfícies. Deverão preferencialmente ser utilizadas escadas, não devendo idealmente ser usados os corrimãos como apoio.

O ponto focal que acompanha e presta assistência ao estudante ou colaborador com sintomas, deve colocar, antes de se iniciar esta assistência, uma máscara cirúrgica e luvas descartáveis, para além do cumprimento das precauções básicas de controlo de infeção quanto à higiene das mãos, após contacto com o caso suspeito.

No interior da área de isolamento, o caso suspeito de COVID-19 ou o ponto focal no caso de ser necessário deve contactar a Linha SNS 24 (808 24 24 24).

O caso suspeito deve usar uma máscara cirúrgica, se a sua condição clínica o permitir. A máscara deverá ser colocada pelo próprio e este deverá verificar se a máscara se encontra bem ajustada (ou seja: ajustamento da máscara à face, de modo a permitir a oclusão completa do nariz, boca e áreas laterais da face. Em homens com barba, poderá ser feita uma adaptação a esta medida - máscara cirúrgica complementada com um lenço de papel). Sempre que a máscara estiver húmida, o caso suspeito deverá substituí-la por outra.

Após avaliação, a Linha SNS 24 informa o caso suspeito ou ponto focal:

- Se não se tratar de facto de um caso suspeito de COVID-19: define os procedimentos adequados à situação clínica do estudante ou colaborador;

-
- Se se tratar de facto de um caso suspeito de COVID-19: a Linha SNS 24 contacta a Linha de Apoio ao Médico (LAM), da Direção-Geral da Saúde (DGS), para validação da suspeição.

Desta validação o resultado poderá ser:

- *Caso Suspeito Não Validado:*

Fica encerrado para COVID-19. O SNS 24 define os procedimentos habituais e adequados à situação clínica do estudante ou colaborador. O estudante ou colaborador informa o ponto focal da não validação, e este último deverá informar a direção da unidade orgânica.

- *Caso Suspeito Validado*

A DGS ativa o INEM, o INSA (Instituto Nacional de Saúde Dr. Ricardo Jorge) e Autoridade de Saúde Regional, iniciando-se a investigação epidemiológica e a gestão de contactos. O ponto focal informa a direção da unidade orgânica da existência na instituição de um caso suspeito de COVID-19 validado.

PROCEDIMENTOS NUM CASO SUSPEITO VALIDADO

- O estudante ou colaborador doente deverá permanecer na área de isolamento (com máscara cirúrgica, desde que a sua condição clínica o permita), até à chegada da equipa do Instituto Nacional de Emergência Médica (INEM), ativada pela DGS, que assegura o transporte para o hospital de referência, onde serão colhidas as amostras biológicas para realização de exames laboratoriais no INSA. Devem ser evitadas deslocações adicionais do caso suspeito validado nas instalações da unidade orgânica;
- O acesso dos outros estudantes ou colaboradores à área de isolamento fica interdito (exceto ao ponto focal da unidade orgânica);

A DGS informa a Autoridade de Saúde Regional dos resultados laboratoriais, que por sua vez informa a Autoridade de Saúde Local. A Autoridade de Saúde Local informa a direção da unidade orgânica dos resultados dos testes laboratoriais e:

- Se o caso for infirmado, este fica encerrado para COVID-19, sendo aplicados os procedimentos habituais da unidade orgânica, incluindo limpeza e desinfeção da área de isolamento.
- Se o caso for confirmado, a área de isolamento deve ficar interdita até à validação da descontaminação (limpeza e desinfeção) pela Autoridade de Saúde Local. Esta interdição só poderá ser levantada pela Autoridade de Saúde Local.

PROCEDIMENTOS NUM CASO CONFIRMADO

Na situação de caso confirmado, a direção da unidade orgânica deve:

- Providenciar a limpeza e desinfeção (descontaminação) da área de isolamento;
- Reforçar a limpeza e desinfeção, principalmente nas superfícies frequentemente manuseadas e mais utilizadas pelo doente confirmado, com maior probabilidade de estarem contaminadas. Dar especial

atenção à limpeza e desinfecção das salas de aula, mesas de refeição, secretárias, incluindo materiais e equipamentos utilizados pelo caso confirmado;

- Armazenar os resíduos do caso confirmado em saco de plástico nos termos regulamentares comunicados internamente.

PROCEDIMENTOS NA VIGILÂNCIA DE CONTACTOS PRÓXIMOS

Considera-se contacto próximo, uma pessoa que não apresenta sintomas no momento, mas que teve ou pode ter tido contacto com um caso confirmado de COVID-19. O tipo de exposição do contacto próximo determinará o tipo de vigilância.

O contacto próximo com caso confirmado de COVID-19 pode ser de:

Alto risco de exposição, definido como:

- Estudante da mesma turma ou grupo de trabalho do caso;
- Colaborador do mesmo posto de trabalho (gabinete, sala, secção, zona até 2 metros) do caso;
- Estudante ou colaborador que esteve cara-a-cara com o caso confirmado ou que esteve com este em espaço fechado;
- Estudante ou colaborador que partilhou com o caso confirmado louça (pratos, copos, talheres), toalhas ou outros objetos ou equipamentos que possam estar contaminados com expetoração, sangue, gotículas respiratórias).

Baixo risco de exposição (casual), definido como:

- Estudante ou colaborador que teve contacto esporádico (momentâneo) com o caso confirmado (ex. em movimento/circulação durante o qual houve exposição a gotículas/secreções respiratórias através de conversa cara-a-cara superior a 15 minutos, tosse ou espirro);

-
- Estudante (s) ou colaborador (es) que prestou (aram) assistência ao caso confirmado, desde que tenha (m) seguido as medidas de prevenção (ex. utilização adequada da máscara e luvas; etiqueta respiratória; higiene das mãos).

Além do referido anteriormente, perante um caso confirmado por COVID-19, deverão ser ativados os procedimentos de vigilância ativa dos contactos próximos, relativamente ao início de sintomatologia.

Para efeitos de gestão dos contactos a Autoridade de Saúde Local, em estreita articulação com a unidade orgânica, deve:

- Identificar, listar e classificar os contactos próximos (incluindo os casuais);
- Proceder ao necessário acompanhamento dos contactos (telefonar diariamente, informar, aconselhar e referenciar, se necessário).

O período de incubação estimado da COVID-19 é de 2 a 14 dias. Como medida de precaução, a vigilância ativa dos contactos próximos decorre durante 14 dias desde a data da última exposição a caso confirmado.

A vigilância de contactos próximos deve ser a seguinte:

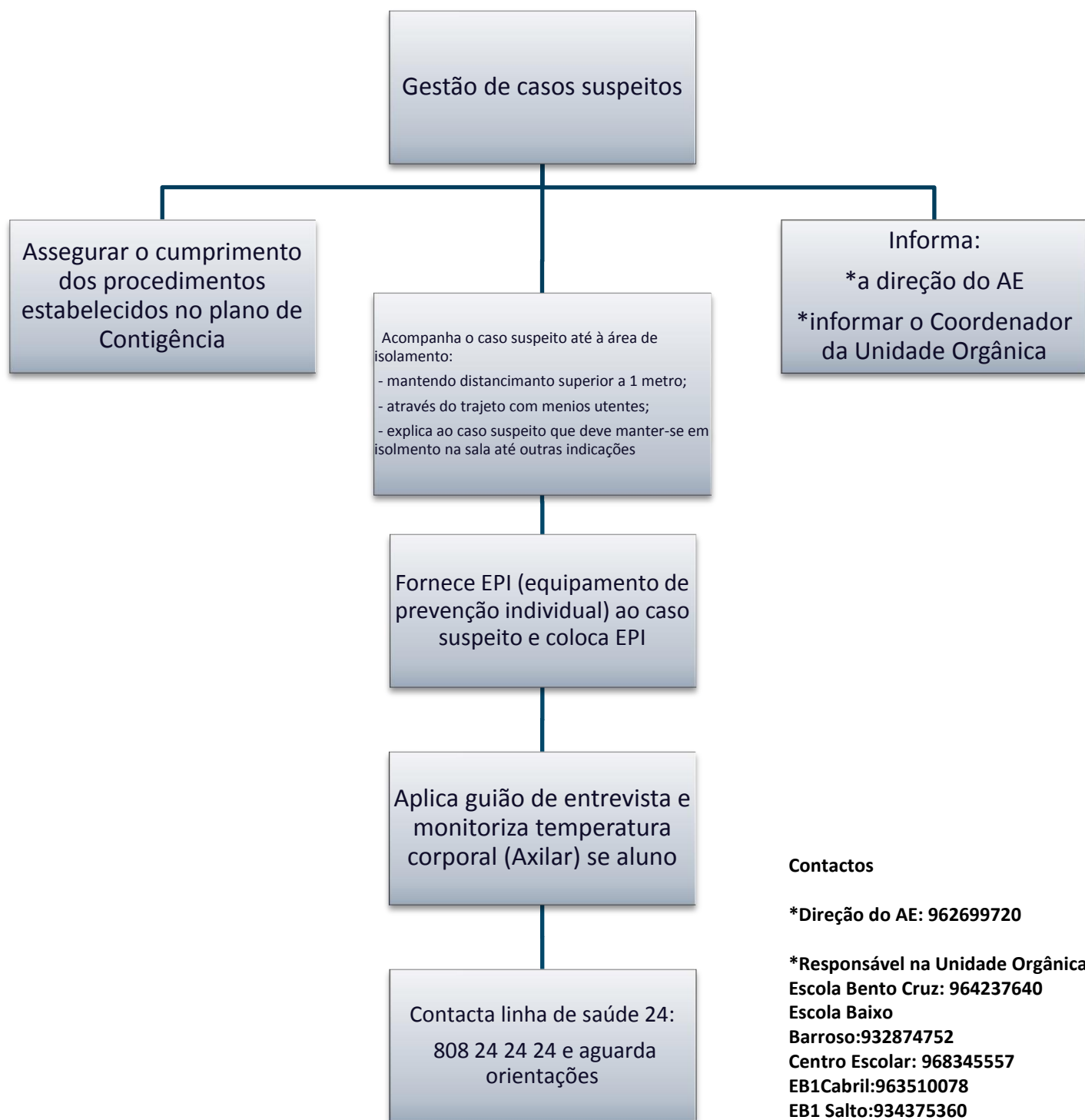
Alto risco de exposição	Baixo risco de exposição
<ul style="list-style-type: none">• Monitorização ativa pela Autoridade de Saúde Local durante 14 dias desde a última exposição.• Auto monitorização diária dos sintomas da COVID-19, incluindo febre, tosse ou dificuldade em respirar.• Restringir o contacto social ao indispensável.• Evitar viajar.• Estar contactável para monitorização ativa durante os 14 dias desde a data da última exposição.	<ul style="list-style-type: none">• Auto monitorização diária dos sintomas da COVID-19, incluindo febre, tosse ou dificuldade em respirar.• Acompanhamento da situação pela unidade de saúde.

É importante sublinhar que:

- A auto monitorização diária, feita pelo próprio estudante ou colaborador, visa a avaliação da febre (medir a temperatura corporal duas vezes por dia e registar o valor e a hora de medição) e a verificação de tosse ou dificuldade em respirar;
- Se se verificarem sintomas da COVID-19 e o estudante ou colaborador estiver na unidade orgânica, devem-se iniciar os procedimentos num caso suspeito.
- Se nenhum sintoma surgir nos 14 dias decorrentes da última exposição, a situação fica encerrada para COVID-19.

ANEXOS

Fluxograma 1 - Funções do Ponto Focal



Guião de Entrevista

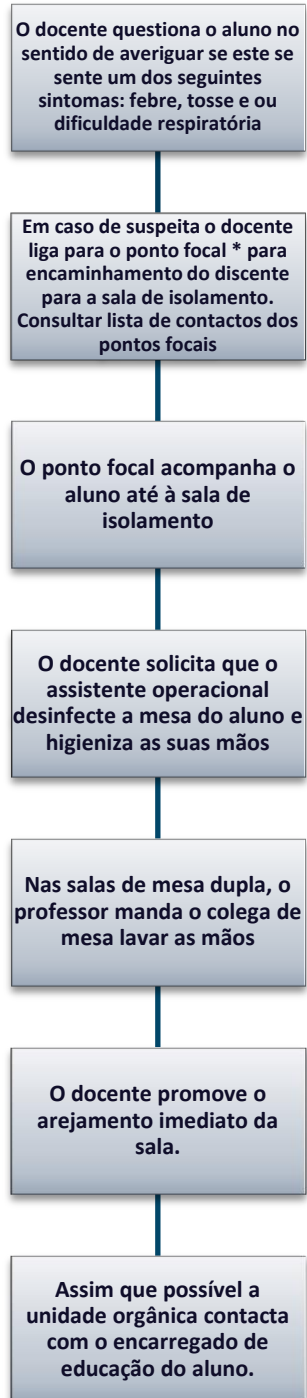
Ponto Focal

- ✓ Avaliar presença de febre, tosse e /ou dificuldades respiratórias;
- ✓ Monitorizar a temperatura corporal (Axilar): _____
- ✓ Contacto próximo com suspeito ou pessoa infectada? Sim ____ Não ____
- ✓ História de viagens nos últimos 15 dias?
 - Do próprio: Sim ____ Não ____
 - Familiar Próximo: Sim ____ Não ____
- ✓ Data de início dos sinais e sintomas _____
- ✓ Tomou alguma medicação _____
- ✓ Alérgico a algum medicamento _____

Contactos dos Pontos Focais das Unidades Orgânicas	
Bento Cruz	Ana Costa Germano Surreira
Baixo Barroso	Manuel Domingos C. Lopes Rosa Maria Gil Dia Vilaça
Centro Escolar	Adília Sousa Pires Oliveira Ana Maria Rodrigues
EB1/JI Cabril	Raquel Iolanda Pires Lopes Maria da Conceição Lopes Pereira
EB1/JI Salto	Celina Jéssica Martins Alves Pereira Esperança Gonçalves Barroso

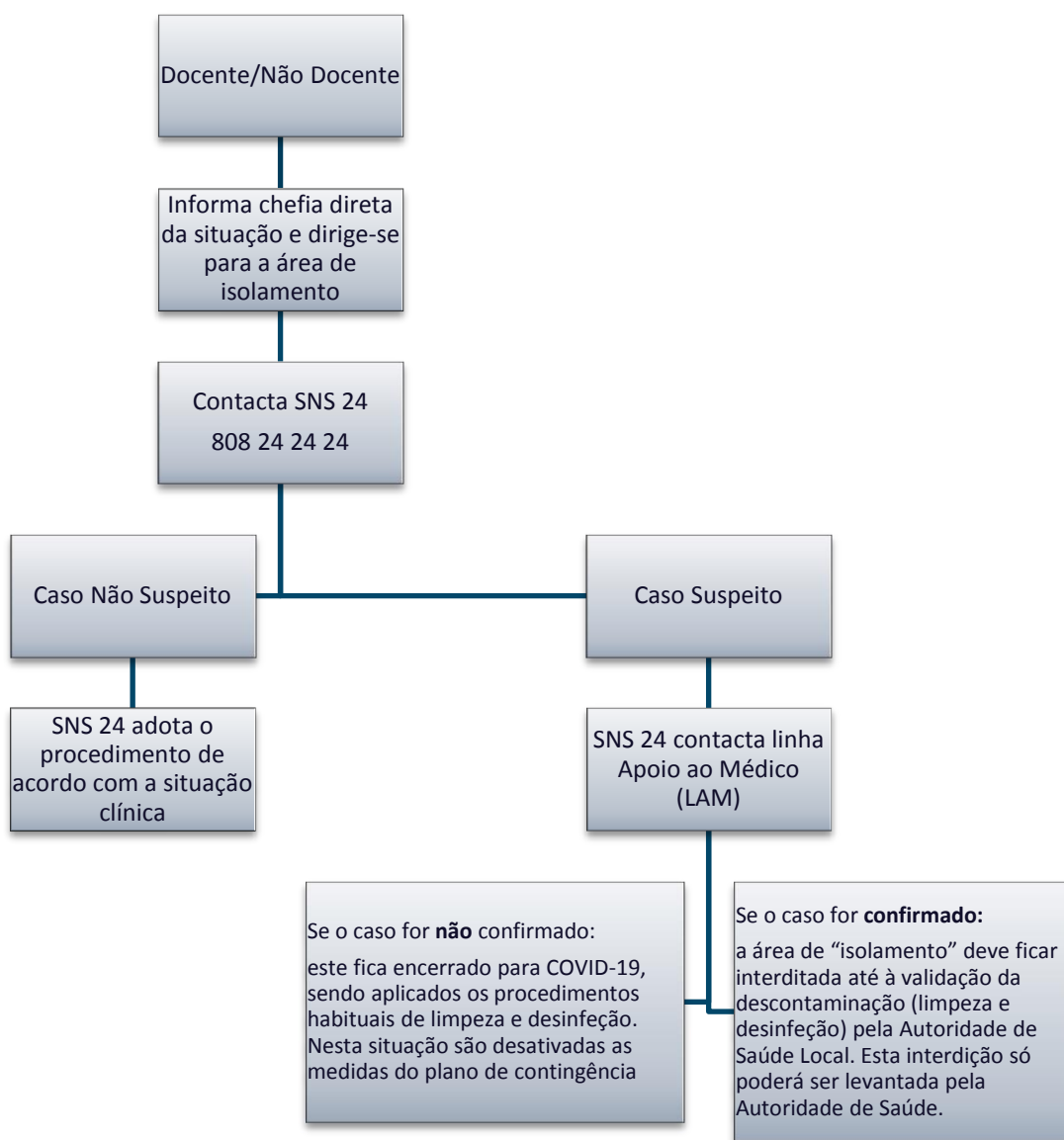
Fluxograma 2

SUSPEITA EM CONTEXTO DE SALA DE AULA



Fluxograma 3

De Situação de Trabalhador com Sintomas



Na situação de caso confirmado:

A escola deve:

- Providenciar a limpeza e desinfeção (descontaminação) da área de "isolamento";
- Reforçar a limpeza e desinfeção, principalmente nas superfícies frequentemente manuseadas e mais utilizadas pelo doente confirmado, com maior probabilidade de estarem contaminadas;
- Dar especial atenção à limpeza e desinfeção do local onde se encontrava o doente confirmado (incluindo materiais e equipamentos utilizados por este);
- Armazenar os resíduos do caso confirmado em saco de plástico que, após ser fechado (ex. com abraçadeira), deve ser segregado e enviado para operador licenciado para a gestão de resíduos hospitalares com risco biológico.

Fluxograma 4

Direção do Agrupamento de Escolas

